













































LEGENDA			
	BORDO EXISTENTE		POSTE DE ILUMINAÇÃO EXISTENTE
	MEIO FIO PROJETADO		POSTE DE ILUMINAÇÃO À DESLOCAR
	MEIO FIO REBAIXADO PROJETADO		POSTE RESIDENCIAL EXISTENTE
	ALINHAMENTO DO PASSEIO PROJETADO		EDIFICAÇÃO
	CERCA DE ARAME EXISTENTE		VALA ABERTA EXISTENTE
	CERCA DE ARAME À REMOVER		RIO BENEDITO/CÓRREGO EXISTENTE
	CERCA DE ARAME À CONSTRUIR		CÓRREGO À REMOVER
	CERCA DE TELA EXISTENTE		VALA RETIFICADA
	CERCA DE TELA À REMOVER		PAVIMENTAÇÃO ASFÁLTICA EXISTENTE
	CERCA DE TELA À CONSTRUIR		PAVIMENTAÇÃO ASFÁLTICA PROJETADO
	CERCA DE ALUMÍNIO EXISTENTE		PAVIMENTAÇÃO A RECAPEAR
	CERCA DE ALUMÍNIO À REMOVER		CANTEIRO PROJETADO
	CERCA DE ALUMÍNIO À CONSTRUIR		PASSEIO PROJETADO EM PAVER
	CERCA DE FERRO EXISTENTE		SINALIZAÇÃO TÁTIL DIRECIONAL
	CERCA DE FERRO À REMOVER		BARREIRA DE SEGURANÇA (NEW JERSEY) PROJETADA
	CERCA DE FERRO À CONSTRUIR		ÁREA NÃO CONTEMPLADA EM PROJETO
	MURO DE ALVENARIA EXISTENTE		PAVIMENTAÇÃO A EXECUTAR
	MURO DE ALVENARIA À REMOVER		PAVIMENTAÇÃO EXISTENTE
	MURO DE ALVENARIA À CONSTRUIR		PAVIMENTAÇÃO A REMOVER
	PORTÃO EXISTENTE		PAVIMENTAÇÃO A REMOVER E REPAVIMENTAR
	PORTÃO À REMOVER		LIMITES DE PROJETO
	PORTÃO À RELOCAR		
	POSTE COM TRANSFORMADOR EXISTENTE		

**PREFEITURA  
DE TIMBÓ**  
**SECRETARIA MUNICIPAL  
DE PLANEJAMENTO**

Obra:

Projeto Pavimentação Asfáltica  
ROTATÓRIA TREVO ARAPONGUINHAS

Endereço:

SC 416 - 290 METROS LADO ÍMPAR RUA ARAPONGUINHAS

Projeto:

PROJETO ENLEIVAMENTO COM GRAMA

Resp. Técnico Projeto:

Data:

DEZ./2017

Escala:

1 / 500

Área:

2225,61m²

Prancha:

**ENL. R02**